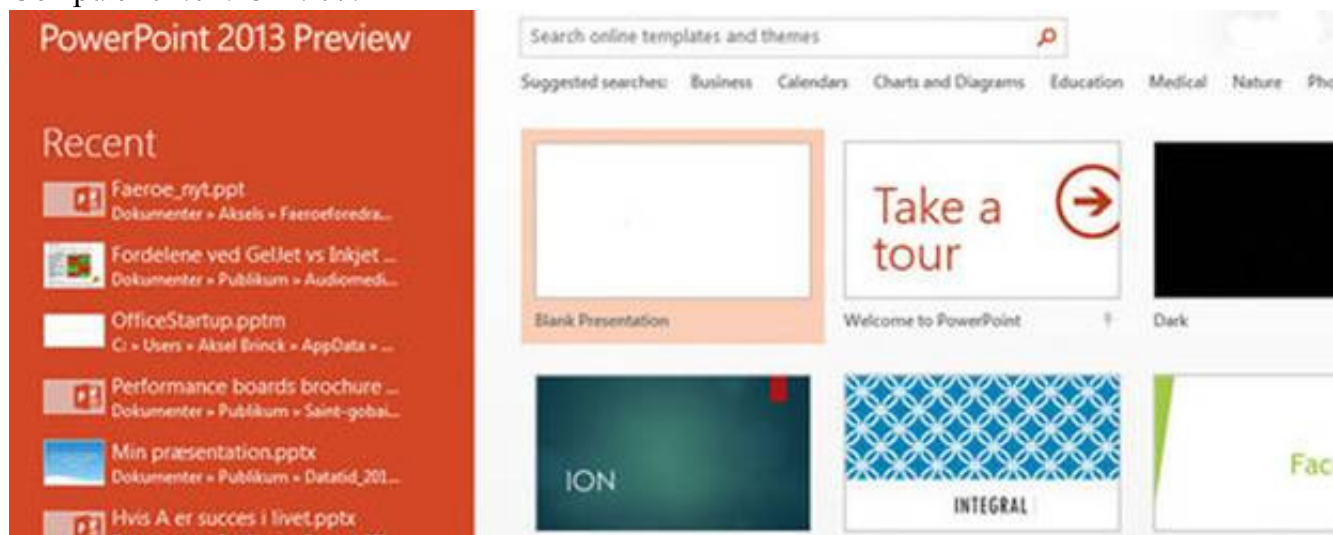


Computer 01.04.13 kl. 07:44



Microsoft Office i familiepakke

AF Aksel Brinck, [T3](#)

Word, Excel, Powerpoint og de andre programmer er ude i en ny version, Office 365.

For langt de fleste pc-brugere – ja, også for Mac-entusiastene – er Word, [Excel](#), [Powerpoint](#) og de andre applikationer fra Microsoft Office-pakken de programmer, som vi bruger mest og kender bedst. De er som hammeren, skruetrækkeren og svensknøglen: Det værktøj, vi dårligst kan undvære i vores værktøjskasse.

Office-pakken er netop blevet opdateret, og selvfølgelig er der kommet nye funktioner til. Men det er egentlig ikke det vigtigste. Mere opsigtsvækkende er det, at den nye Office er integreret med Office på dine andre pc'er eller kan knyttes til din smartphone og din tabletcomputer.

Ny måde at arbejde på

Det vil fuldstændig kunne ændre den facon, som du arbejder på, men inden vi forklarer, hvordan det sker, er det først værd at dvæle lidt ved den måde, du kan anskaffe dig Microsoft Office på. Det lyder måske lidt sært, at det er vigtigt, men det kan have betydning for hele din familie.

Du kan som hidtil købe og betale den nye version af Office en gang for alle, og så kan du bruge den på din egen maskine, så længe du vil. Office Home & Student koster 999 kroner. Men det nye er, at du også kan købe programpakken i en abonnementsordning, hvor du for Office 365 Home Premium, som denne pakke hedder, betaler 799 kroner årligt.

Det lyder måske ikke særlig attraktivt, for hen over nogle år kan det jo hurtigt summe sig op til et pænt stort beløb. Men fidusen i abonnementsordningen er blandt andet, at du får i alt fem licenser, hvilket betyder, at fire andre enheder – Windows- eller Mac-baserede – i din husstand kan få Office-pakken uden at skulle betale en krone ekstra.

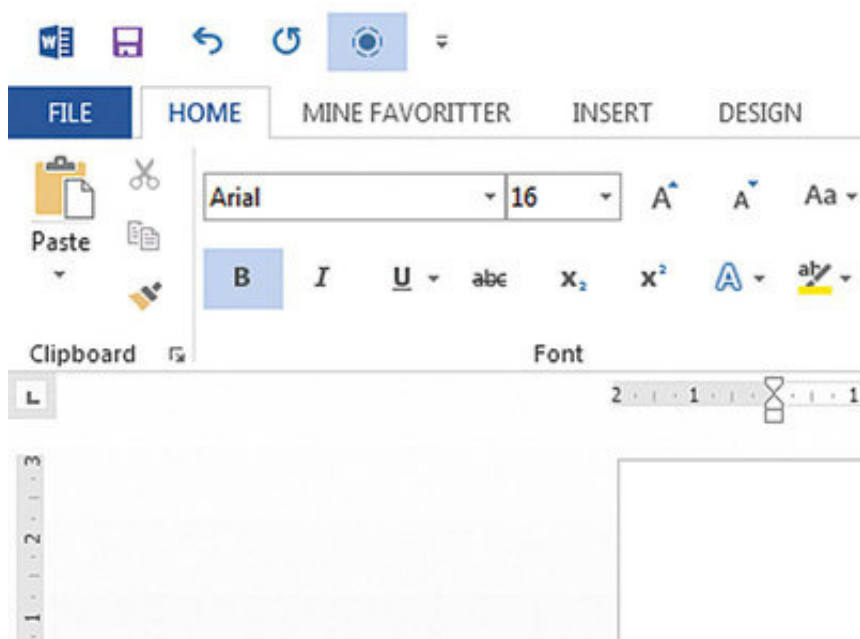
Del licenserne med andre

Det giver god mening. Mange mennesker har nemlig undladt at benytte Office-pakken fra Microsoft, fordi

den kostede mere, end de ville ofre, og derfor har de måttet ty til alternative og lidt mere primitive løsninger som Open Office – eller de har ladet sig friste af en ældre kopi.

De senere år har de været gratis adgang til Microsofts browserbaserede onlineudgave af de mest populære Office-programmer. Det krævede blot det, som i dag hedder en Microsoft-konti. Og den mulighed har nogle måske også benyttet sig af. Men for det første kræver disse "apps", at man har (en stabil) netadgang. Desuden får du ikke samtlige funktioner fra de "rigtige" Office-programmer.

Nu kan én person i husstanden altså købe et abonnement på Office-pakken, og så kan mor, storebror og lillesøster og din tablet få adgang til en legal udgave af Microsoft Office, hvilket jo gør det noget nemmere at arbejde med "omverdenen", hvor de seneste versioner af Word og [Excel](#) har udviklet sig til en slags dokumentstandard, som det er svært at komme udenom.



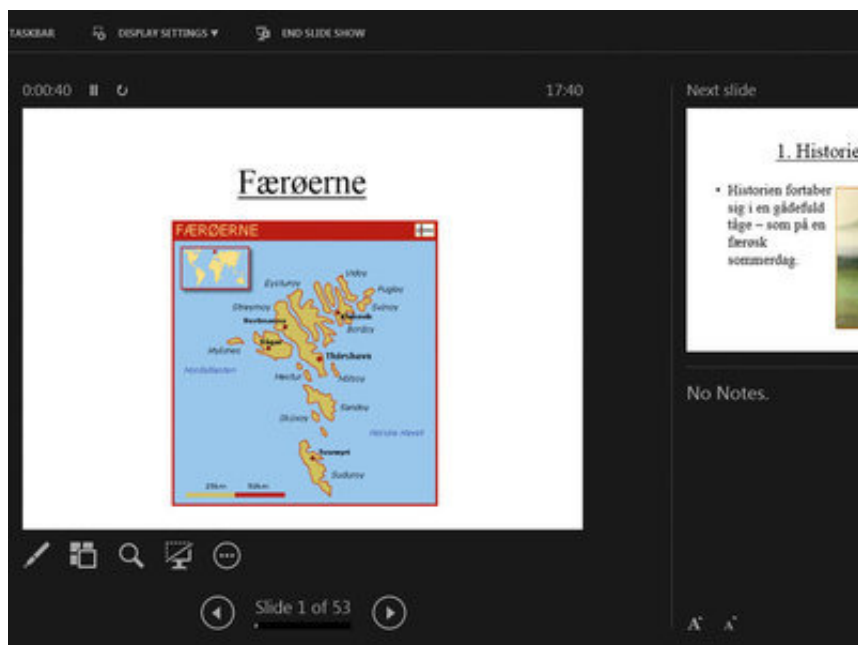
Alle andre programpakker – som den nævnte Open Office – tilbyder derfor, at man kan åbne og gemme i Word- og [Excel](#)-format, men sjældent i den nyeste version af formaterne, hvilket er upraktisk.

Abonnementsmodellen har en ekstra fordel: Du skal aldrig tænke på at opgradere til en ny version af Office-pakken. Det sker løbende i takt med, at Microsoft finder på nye funktioner, menuer, lægger nye fonte og billeder ind osv. Det er baggrunden for, at abonnementspakken ikke har noget versionsnummer, men blot hedder [Office 365](#) Home Premium.

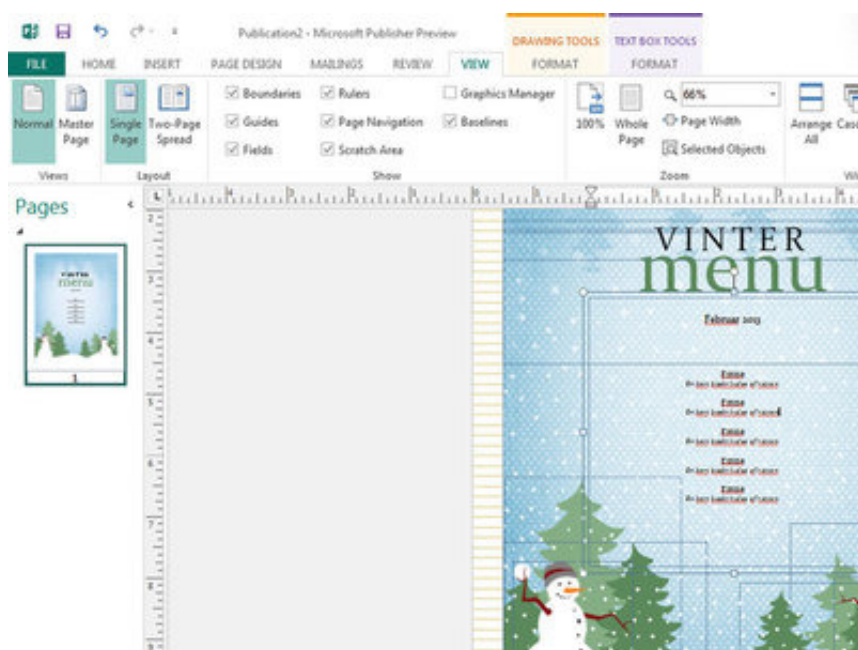
I øvrigt fås abonnementspakken i andre udgaver rettet mod erhvervslivet, men her er licensmodellen uinteressant for os private brugere.

Flere programmer end tidligere

Det er heller ikke ret meget at vinde ved at tage en prof-version af abonnementspakken, hvis man nu alligevel overvejer det. For modsat tidligere versioner af den privatrettede Microsoft Office-samling rummer nyheden ikke blot standardprogrammerne Word, [Excel](#), [PowerPoint](#) og noteprogrammet OneNote.



Du får også mailprogrammet [Outlook](#), layoutprogrammet [Publisher](#) og databaseprogrammet Access med i prisen. Det sidste kræver særlige forudsætninger at udnytte tilfredsstillende, men [Publisher](#) er faktisk et ret interessant program, der forsvandt fra hjemmeudgaven af Office-pakken for et par Office-generationer siden, men nu altså er tilbage.



Med [Publisher](#) kan du efter en smule øvelse lave flotte brochurer, indbydelser, plakater osv. med en helt anden frihedsgrad, end Word tilbyder. [Publisher](#) minder en del om professionelle layoutprogrammer som Adobe InDesign, selv om det ikke rummer dette programs mange raffinerede specialfunktioner. Til gengæld får du med Publisher en hel række færdige skabeloner, som gør det nemt og hurtigt at sætte en brochure, en hjemmeside eller et klubbblad op.

Microsoft vil helst sælge abonnements-udgaven af Office, har selskabet tidligere fortalt pressen, men det er ikke nødvendigvis den bedste løsning for dig.

Hvis du ikke har nogen at dele dine overskydende licenser med, og du for øvrigt er ligeglad med, om din Word eller Excel bliver opgraderet de første mange år, kan du trods den lidt højere indkøbspris (end første års abonnement) overveje at købe Office Home & Student 2013 i stedet. Så er programmerne betalt én gang

for alle.

Her er nyhederne i programmerne

[Office 365](#) Home Premium handler ikke kun om at være online eller udnytte en fiks abonnementsordning. Der er også nye funktioner i de enkelte Office-programmer.

Pakken er tilpasset Windows 8 med nyt, frisk design, og så kan du forstørre Båndet og dets betjeningsikoner en smule, hvis du ønsker det. På den måde kan den nye Office bedre betjenes med fingrene på en touchskærm. I øvrigt kører musemarkøren mere blødt og flydende end før. Det kræver lidt tilvænning, men opleves egentlig ret lækkert.

Word:

Ny startside med skabeloner. PDF Flow – åbne indholdet fra pdf-sider direkte i Word. Hjælpelinjer til indsætning af billeder og grafik. Kommentere kommentarer som tråde i stil med internetfora.

Excel:

Flash fill – hurtig udfyldelse af mange celler. Quick Analysis – giver forslag til formatering til bestemte data. Recommended charts – med forslag til grafik, der passer til data.

PowerPoint:

Med Merge shapes kan du lave figurer på basis af andre figurer. Presenter view viser i et særligt vindue kun på pc-skærmen noter og kommende dias.

Outlook:

Betjeningsbar i bunden med hurtig genvej til Mail, Kalender, Opgaver osv. Ikke nyt vindue ved tryk på "Svar".

OneNote:

Autoopdatering sørger for, at redigering af et dokument i OneNote gemmes i dokumentet på harddisken.

Publisher og Access:

Publisher (layout) og Access (database) indgår nu også i Office-pakken til private brugere.

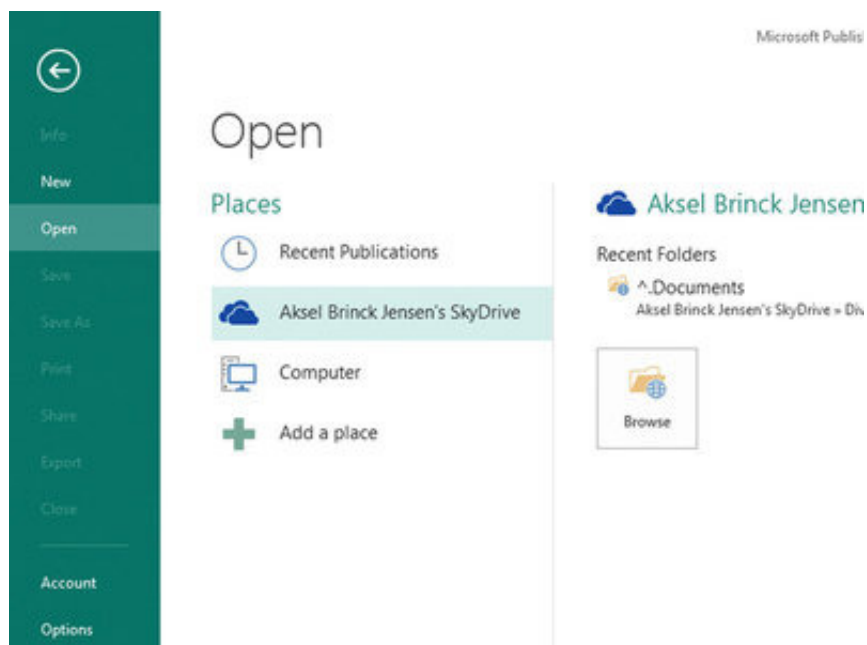
Skab forbindelse via Skyen

Blandt de største nyheder i [Office 365](#) er den tætte tilknytning til Skyen – nemlig til Microsofts skytjeneste [SkyDrive](#), som du har adgang til, når du har en gratis Microsoft-konto.

Du har længe kunnet bruge [SkyDrive](#) til en række forskellige, praktiske ting. Her ligger måske din Hotmail-mailboks, her har du måske lavet backup af filer og dokumenter, eller du har brugt SkyDrive til at dele filer med andre mennesker – kolleger, familiemedlemmer, venner osv. Tilmed har du kunnet hente en SkyDrive-app til din pc, så du nemt kunne gemme i tjenesten. Den lagde sig simpelt hen som et mappeikon i dine mappe-menuer. Men med [Office 365](#) går Microsoft skridtet videre.

Nu kan du sætte Office-pakken til automatisk at gemme dine filer i en SkyDrive-mappe på harddisken. Denne mappe synkroniserer løbende med SkyDrive-tjenesten, så du har en online-mappestruktur, der ligner strukturen på din pc (i den udstrækning, du ønsker det). Hvis du arbejder offline, sker synkroniseringen, næste gang du er på nettet.

Det sikrer dig ikke blot en automatisk backup, men gør det også muligt at synkronisere mapperne løbende på de andre enheder, du har knyttet til din Microsoft-konto. Det kan være en eller flere andre pc'er, men det kan også være en tabletcomputer eller en smartphone. Med Office 365 får du med andre ord skabt et helt øko-system, der rummer alle de filer og mapper, som du gerne vil have adgang til overalt.



Faktisk er du ikke bundet af, hvilken enhed du er på. Så længe der er en computer og netadgang kan du få adgang til dine mapper, og du kan åbne for eksempel et Word-dokument og fortsætte med at skrive og redigere der, hvor du slap, da du sidst lukkede det ned.

Koordineringen gælder også alle din præferencer, så de er ens uanset, hvor du åbner et Office-program.

Den nye verden opdager du, når du har registreret din Office-pakke i din Microsoft-konto. For så dukker dit (eventuelle) profilbillede op i programmet øverst til højre ved Båndet, og du kan redigere dine kontoindstillinger direkte fra programmet, hvad enten det er Word, [Excel](#), [PowerPoint](#) eller noget andet.

Styr dit abonnement

Du downloader den nye Office-pakke direkte fra nettet. Og med en abonnementsordning får du også mulighed for at styre dine Office 365-licenser. Det sker på en særlig hjemmeside hos Microsoft, og du har adgang til siden direkte fra programmerne.

Du får i alt fem licenser med abonnementet, og dem kan du fordele fra administrationssiden til andre Microsoft-konti – ligesom du kan lukke dem igen, for eksempel hvis en pc bliver stjålet. De andre konti kan være ejet af familiemedlemmer eller andre i husstanden, men du bestemmer selv, hvem du vil låne dine licenser ud til, og husstandens øvrige medlemmer har en fuldt funktionsdygtig programpakke.

På den måde kan en familie slå sig sammen og for et beløb, der for den enkelte er ret lavt, få adgang til de mest anvendte pc- og Mac-programmer.

Som køber af programmet har man dog en ekstra fordel. Der følger nemlig 20 GB ekstra lagerplads med til SkyDrive, hvor man ellers kun har 7 GB lager. Desuden får man 60 minutters Skype-telefoni pr. måned. Men du kan kun ringe til fastnettelefoner, så det kan dårligt kaldes en brugbar bonus.